

Etna

Canapé

Note technique



TISSU



PIÈCES DE
RECHANGE

LOGO

PERSONNALISABLE



RECYCLABLE

Description

Châssis

Fabriqu  avec un profil  en alliage d'aluminium 6063-20 de 2 mm d' paisseur.

Visserie

Fabriqu  en acier inoxydable AISI 304 qui offre une grande r sistance   la corrosion en milieu marin.

Peinture

Peinture en poudre   base de r sines polyester qui offre une grande r sistance   la lumi re et aux environnements ext rieurs conform ment aux sp cifications internationales QUALICOAT et aux r glementations ISO-2409 et ISO-2360.

Accessories

But es, goudjons et r gulateurs en r sine de polypropyl ne r sistant aux rayons UV.

Oreillers

Fabriqu  avec un tissu acrylique et une mousse int rieure sp cialement con us pour une utilisation en ext rieur.

Tissu acrylique

Tissu con u pour une utilisation en ext rieur compos    100% de fibre acrylique teint e dans la masse qui emp che la condensation de la chaleur et de l'humidit .
Protection antimicrobienne qui prot ge contre les mauvaises odeurs, l'humidit , la moisissure et les taches.
Traitement hydrofuge et ol ofuge.
R sistant aux rayons UV, avec un indice de r sistance   la lumi re de 7 sur 8.
Protection contre les rayons UV de facteur UPH 50+.

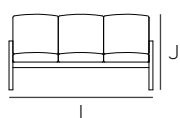
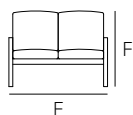
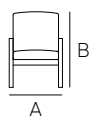
Tissu en polyester

Tissu 100% polyester l ger et respirant qui repousse les taches.
Il offre une grande r sistance aux hautes temp ratures et   la casse.

Etna

Canapé

Capacité




A - 68 cm	E - 126 cm	I - 184 cm
B - 96 cm	F - 96 cm	J - 96 cm
C - 77 cm	G - 77 cm	K - 77 cm
D - 42 cm	H - 42 cm	L - 42 cm

Modèle	Forfait	Unités	Mesures	Poid	Volume
1 siège	Boîte	1 u.	69x96x42 cm	9,5 kg	0,33 m ³
2 sièges	Boîte	1 u.	126x96x42 cm	20,7 kg	0,60 m ³
3 sièges	Boîte	1 u.	184x96x42 cm	28,8 kg	0,88 m ³

Finitions

Châssis

Texture mate




Tissu*

Polyester



Acrylique



*Pour d'autres couleurs, consulter.



Etna

Canapé

Plan de maintenance

Hebdomadaire

Contrôle visuel de l'état général, enlèvement de la saleté et s'assurer qu'il n'y a pas de pièces brisées ou de dommages qui pourraient constituer un danger pour les utilisateurs.

Mensuel

Vérifiez que la structure en aluminium ne présente pas de dommages ou de rayures profondes.

Vérifiez la résistance structurelle et la stabilité.

Vérifier l'état des butées et des goujons.

Annuellement

Réparez tout dommage à la peinture.

Remplacer toutes les pièces usées ou endommagées.

Hivernage et stockage

Nettoyer avec de l'eau savonneuse et un chiffon doux.

Enlever les taches d'humidité, le sable et l'eau de mer.

Stocker horizontalement dans un endroit sec.

Observations

- Utilisez toujours des pièces de rechange Balliu.
- Balliu ne fabrique pas de pièces pour d'autres marques.
- Si le produit est soumis à un usage intensif, des contrôles de maintenance doivent être effectués plus fréquemment.
- N'utilisez pas le produit jusqu'à la fin de l'entretien.
- N'utilisez pas de produits chimiques agressifs pour nettoyer le produit.
- Toujours utiliser des produits avec un pH neutre.
- Utilisez un chiffon doux pour nettoyer le produit.

