

## Nora

Table

---

### Note technique

---



---

### Description

---

#### Châssis

Fabriqu  avec un profil en alliage d'aluminium tremp  de 80 mm de diam tre et 2 mm d' paisseur.  
Poids: 2 kg.

#### Visserie

Fabriqu  en acier inoxydable AISI 304 qui offre une grande r sistance   la corrosion en milieu marin.

#### Peinture

Peinture en poudre   base de r sines polyester qui offre une grande r sistance   la lumi re et aux environnements ext rieurs conform ment aux r glementations europ ennes CE 850/2004, UE 519/2012 et UE 2015/2030.

#### Accessories

Bouchons et goujons en PVC.

#### Planche

Fabriqu  en t le d'aluminium de 720 mm de diam tre et 2,5 mm d' paisseur.  
Poids: 3,5 kg.

#### Base

Fabriqu  avec de l'acier.  
Poids: 10 kg.

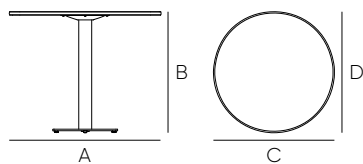
#### S curit 

Produit certifi  selon les normes de s curit  europ ennes EN-581-1:2017 et EN-581-2:2017.

# Nora

## Table

### Capacité



A - 72 cm  
B - 74 cm  
C - 72 cm  
D - 72 cm

17 kg


Forfait	Unités	Mesures	Poid	Volume
Boîte (3 paquets)	1 u.	77x40x76,5 cm 8x8x67 cm 47x47x4 cm	18 kg	0,25 m <sup>3</sup>

Capacité	Mega trailer	Cont. 20'	Cont. 40'	Cont. 40' High Cube
Nora	- u.	516 u.	1.032 u.	1.150 u.

### Finitions


#### Châssis

Texture mate



#### Planche

Texture mate





# Nora

## Table

### Plan de maintenance

#### Hebdomadaire

Contrôle visuel de l'état général, enlèvement de la saleté et s'assurer qu'il n'y a pas de pièces brisées ou de dommages qui pourraient constituer un danger pour les utilisateurs.

#### Mensuel

Vérifiez que la structure en aluminium ne présente pas de dommages ou de rayures profondes.

Vérifiez la résistance structurelle et la stabilité.

Vérifier l'état des butées et des goujons.

#### Annuellement

Réparez tout dommage à la peinture.

Remplacer toutes les pièces usées ou endommagées.

#### Hivernage et stockage

Nettoyer avec de l'eau savonneuse et un chiffon doux.

Enlever les taches d'humidité, le sable et l'eau de mer.

Stocker verticalement dans un endroit sec.

#### Observations

- Utilisez toujours des pièces de rechange Balliu.
- Balliu ne fabrique pas de pièces pour d'autres marques.
- Si le produit est soumis à un usage intensif, des contrôles de maintenance doivent être effectués plus fréquemment.
- N'utilisez pas le produit jusqu'à la fin de l'entretien.
- N'utilisez pas de produits chimiques agressifs pour nettoyer le produit.
- Toujours utiliser des produits avec un pH neutre.
- Utilisez un chiffon doux pour nettoyer le produit.

