

Mila

Chaise avec accoudoirs

Note technique



TISSU



EMPILABLE



RECYCLABLE

Description

Châssis

Fabriqu  avec un profil  en alliage d'aluminium 6063 de 30 mm de diam tre et 2 mm d' paisseur.

Peinture

Peinture en poudre   base de r sines polyester qui offre une grande r sistance   la lumi re et aux environnements ext rieurs conform ment aux r glementations europ ennes CE 850/2004, UE 519/2012 et UE 2015/2030.

Tissu

Tissu respirant construit avec une double trame et une double cha ne de 1 mm d' paisseur.
Form  par une  me en fil continu de polyester enduit de PVC.
Haute r sistance   la d coloration due aux rayons UV.

Accessories

Bouchons et goujons en PVC.

S curit 

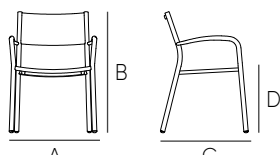
Produit certifi  selon les normes de s curit  europ ennes EN-581-1:2017 et EN-581-2:2017.



Mila

Chaise avec accoudoirs

Capacité



A - 58 cm
B - 83 cm

C - 59 cm
D - 46 cm

3,7 kg


Forfait	Unités	Mesures	Poid	Volume
Boîte	4 u.	59x73x99 cm	15 kg	0,46 m ³
Palette	44 u.	117x99,5x225 cm	166 kg	2,96 m ³

Capacité	Mega trailer	Cont. 20'	Cont. 40'	Cont. 40' High Cube
Mila	- u.	340 u.	680 u.	880 u.

Finitions

Châssis


Texture mate



Blanc Aluminium

Tissu

Basique



07/00 38/00





Mila

Chaise avec accoudoirs

Plan de maintenance

Hebdomadaire

Contrôle visuel de l'état général, enlèvement de la saleté et s'assurer qu'il n'y a pas de pièces brisées ou de dommages qui pourraient constituer un danger pour les utilisateurs.

Mensuel

Vérifier la tension du tissu.

Vérifiez que la structure en aluminium ne présente pas de dommages ou de rayures profondes.

Vérifiez la résistance structurelle et la stabilité.

Vérifier l'état des butées et des goujons.

Annuellement

Vérifiez l'état du tissu et assurez-vous qu'il est correctement tendu.

VRéparez tout dommage à la peinture.

Remplacer toutes les pièces usées ou endommagées.

Hivernage et stockage

Nettoyer avec de l'eau savonneuse et un chiffon doux.

Enlever les taches d'humidité, le sable et l'eau de mer.

Stocker horizontalement dans un endroit sec en piles de 4 unités.

Observations

- Utilisez toujours des pièces de rechange Balliu.
- Balliu ne fabrique pas de pièces pour d'autres marques.
- Si le produit est soumis à un usage intensif, des contrôles de maintenance doivent être effectués plus fréquemment.
- N'utilisez pas le transat jusqu'à la fin de l'entretien.
- Consultez les instructions de maintenance.
- N'utilisez pas de produits chimiques agressifs pour nettoyer le produit.
- Toujours utiliser des produits avec un pH neutre.
- Utilisez un chiffon doux pour nettoyer le produit.

