

Marina

Bain de soleil

Note technique



TISSU



EMPLABLE



INCLINABLE



PIÈCES DE
RECHANGE



PERSONNALISABLE



RECYCLABLE

Description

Châssis

Fabriqu  avec un profil  en alliage d'aluminium 6063-20 de 1,5 mm d' paisseur.

Visserie

Fabriqu  en acier inoxydable AISI 304 qui offre une grande r sistance   la corrosion en milieu marin.

Peinture

Peinture en poudre   base de r sines polyester qui offre une grande r sistance   la lumi re et aux environnements ext rieurs conform ment aux sp cifications internationales QUALICOAT et aux r glementations ISO-2409 et ISO-2360.

Tissu

Tissu respirant construit avec double trame et double cha ne,  paisseur de 1,25 mm et densit  de 870 g/m². Fait d'un noyau de fil de polyester continu (30%) recouvert de PVC (70%).

R sistant aux UV avec un indice de r sistance   la lumi re de 8.

Protection antimicrobienne qui prot ge contre les mauvaises odeurs et l'humidit .

R sistance au feu gr ce au retardateur d'inflammabilit  conform ment   la r glementation EN-1021-2:2015.

Cordon  lastique

Fait d'un noyau de latex (69%) recouvert de polypropyl ne (31%). Fini avec une extr mit  en plastique inject . Diam tre: 7,2 mm. Densit : 3,87 gr/m. R sistance   la rupture: 130 kg.

Accessories

But es, goudjons et r gulateurs en r sine de polypropyl ne r sistant aux rayons UV.

Securit 

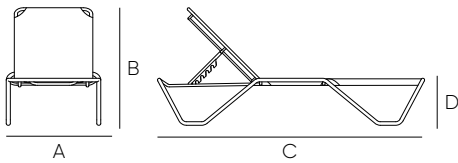
Syst me autobloquant pour  viter les accidents de pincement des mains.

Structure con ue pour emp cher le basculement ou le balancement.

Marina

Bain de soleil

Capacité



A - 68 cm
B - 82 cm
C - 194 cm
D - 36 cm

9,4 kg


Forfait	Unités	Mesures	Poid	Volume
Boîte	2 u.	196x72x39 cm	19,8 kg	0,62 m ³
Palette	14 u.	195x71x173 cm	159 kg	2,39 m ³

Capacité	Mega trailer	Cont. 20'	Cont. 40'	Cont. 40' High Cube
Marina	520 u.	160 u.	330 u.	440 u.

Finitions


Châssis

Texture mate



Tissu

Basique





Marina

Bain de soleil

Plan de maintenance

Hebdomadaire

Contrôle visuel de l'état général, enlèvement de la saleté et s'assurer qu'il n'y a pas de pièces brisées ou de dommages qui pourraient constituer un danger pour les utilisateurs.

Mensuel

Vérifier la tension du tissu.
Vérifiez la résistance structurelle et la stabilité.
Vérifiez l'état des cordes.

Annuellement

Vérifiez l'état du tissu et assurez-vous qu'il est correctement tendu.
Vérifiez que le dossier et l'ajusteur fonctionnent correctement.
Remplacer toutes les pièces usées ou endommagées.

Hivernage et stockage

Nettoyer avec de l'eau savonneuse et un chiffon doux.
Enlever les taches d'humidité, le sable et l'eau de mer.
Stocker horizontalement dans un endroit sec en piles de 10 unités.

Observations

- Utilisez toujours des pièces de rechange Balliu.
- Balliu ne fabrique pas de pièces pour d'autres marques.
- Si le produit est soumis à un usage intensif, des contrôles de maintenance doivent être effectués plus fréquemment.
- N'utilisez pas le produit jusqu'à la fin de l'entretien.
- Consultez les instructions de maintenance.
- N'utilisez pas de produits chimiques agressifs pour nettoyer le produit.
- Toujours utiliser des produits avec un pH neutre.
- Utilisez un chiffon doux pour nettoyer le produit.

