

Carmen

Bain de soleil

Note technique



TISSU



EMPILABLE



INCLINABLE



ROUES



PIÈCES DE
RECHANGE



PERSONNALISABLE



MATÉRIEL
RECYCLÉ



RECYCLABLE

Description

Châssis

Fabriqu  avec des r sines de polypropyl ne.

Renforc  avec une charge min rale et une formulation sp ciale avec traitement anti-UV.

Conception nervur e qui garantit la r sistance structurelle contre la d formation et la rupture.

Tissu

Tissu respirant construit avec double trame et double cha ne,  paisseur de 1,25 mm et densit  de 870 g/m².

Fait d'un noyau de fil de polyester continu (30%) recouvert de PVC (70%).

R sistant aux UV avec un indice de r sistance   la lumi re de 8.

Protection antimicrobienne qui prot ge contre les mauvaises odeurs et l'humidit .

R sistance au feu gr ce au retardateur d'inflammabilit  conform ment   la r glementation EN-1021-2:2015.

Cordon  lastique

Fait d'un noyau de latex (69%) recouvert de polypropyl ne (31%).

Diam tre: 7,2 mm.

Densit : 3,87 gr/m.

R sistance   la rupture: 130 kg.

Fini avec une extr mit  en plastique inject .

S curit 

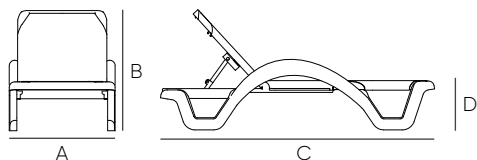
Dossier rabattable con u pour  viter le coincement des mains et des doigts.

R glage du dossier con u pour  viter les mouvements brusques lors du r glage de la hauteur.

Carmen

Bain de soleil

Capacité



A - 75 cm
B - 88 cm

C - 198 cm
D - 37 cm

14,6 kg

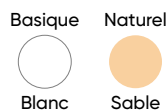
Forfait	Unités	Mesures	Poid	Volume
Boîte	2 u.	201x78,5x63 cm	35,8 kg	1,00 m ³
Palette	14 u.	200x78x178 cm	226,4 kg	2,78 m ³

Capacité	Mega trailer	Cont. 20'	Cont. 40'	Cont. 40' High Cube
Carmen	520 u.	160 u.	330 u.	360 u.

Finitions


Châssis

Resin



Tissu

Basique





Carmen

Bain de soleil

Plan de maintenance

Hebdomadaire

Contrôle visuel de l'état général, enlèvement de la saleté et s'assurer qu'il n'y a pas de pièces brisées ou de dommages qui pourraient constituer un danger pour les utilisateurs.

Mensuel

Vérifier la tension du tissu.
Vérifiez la résistance structurelle et la stabilité.
Vérifiez l'état des roues et des cordes.

Annuellement

Vérifiez l'état du tissu et assurez-vous qu'il est correctement tendu.
Vérifiez que le dossier et l'ajusteur fonctionnent correctement.
Remplacer toutes les pièces usées ou endommagées.

Hivernage et stockage

Nettoyer avec de l'eau savonneuse et un chiffon doux.
Enlever les taches d'humidité, le sable et l'eau de mer.
Stocker horizontalement dans un endroit sec en piles de 10 unités.

Observations

- Utilisez toujours des pièces de rechange Balliu.
- Balliu ne fabrique pas de pièces pour d'autres marques.
- Si le produit est soumis à un usage intensif, des contrôles de maintenance doivent être effectués plus fréquemment.
- N'utilisez pas le produit jusqu'à la fin de l'entretien.
- Consultez les instructions de maintenance.
- N'utilisez pas de produits chimiques agressifs pour nettoyer le produit.
- Toujours utiliser des produits avec un pH neutre.
- Utilisez un chiffon doux pour nettoyer le produit.

